

REAL-EL

KASUTUSJUHEND



**KAASASKANTAV
RAADIORAADIO
X-700**

Täname Teid akustilise süsteemi TM REAL-EL ostmise eest!**AUTORIÕIGUSED**

© 2022. ENEL GROUP OÜ.

Käesolev juhend ja kogu selles sisalduv teave on kaitstud autoriõigustega.

Kõik õigused on kaitstud.

KAUBAMÄRGID

Kõik kaubamärgid on nende seaduslike omanike omandiks.

SISUKORD

1. SOOVITUSED OSTJALE	1
2. KOMPLEKTSUS	1
3. OHUTUSMEETMED	2
4. TEHNILINE KIRJELDUS	2
5. ÜHENDAMINE JA KASUTAMINE	4
6. TEHNILISED OMADUSED.....	5

1. SOOVITUSED OSTJALE

- Pakkige toode ettevaatlikult lahti. Jälgige, et karbi sisse ei jääks mingeid tarvikuid. Kontrollige seadet. Juhul kui avastate vigastusi, toimetage järgnevalt: Kui seadet on vigas- tatud transportimisel, pöörduge kohale toimetamist teostanud ettevõttesse; kui toode ei toimi, pöörduge koheselt müüja poole.

- Kontrollige kompleksust ja garantiitalongi olemasolu. Veenduge selles, et garantiitalongi on märgitud poe tempel, müüja loetav allkiri või pitser ja müügi kuupäev, kas kauba seerianumber vastab garantiitalongis märgitule. Pidage meeles, et garantiitalongi kaotamise või seerianumbrite mittevastavuse korral kaotate Te õiguse garantiiremondile.

- Ärge lülitage seadet kohe sisse pärast selle toomist siseruumi miinustemperatuuridega väliskeskkonnast! Lahti pakitud toodet on vaja hoida toatemperatuuri tingimustes vähemalt 4 tundi.

2. KOMPLEKTSUS

- Kaasaskantav raadio — 1 tk.
- Signaalkaabel 3,5 mm — 1 tk.
- USB Toitekaabel — 1 tk.
- Kasutusjuhend — 1 tk.
- Garantiitalong — 1 tk.

3. OHUTUSMEETMED

- Ärge avage akustilist süsteemi (AS) ja ärge tehke iseseisvalt remonti. Hooldamist ja remonti peavad tegema ainult volitatud hoolduskeskuse kvalifitseeritud spetsialistid. Volitatud hoolduskeskuste loendi leiate saidilt www.real-el.com
- Hoiduge AS kõrge niiskuse, vee ja tolmu sisse sattumise eest.
- Hoiduge AS ülekuumenemise eest: paigutage seda mitte lähemale kui 1 m kaugusele kütteseadmetest. Ärge asetage seadet otsese päikesekiirte alla.
- Ärge paigutage AS peale ja kõrvale lahtise tule allikaid.
- Ärge kasutage AS puhastamiseks keemilisi aineid, kasutage pehmet kuiva kangast.
- Kui AS ei tööta, eemaldage kohe toitekaabel elektripesast ja pöörduge poodi, kust Te selle ostsite.

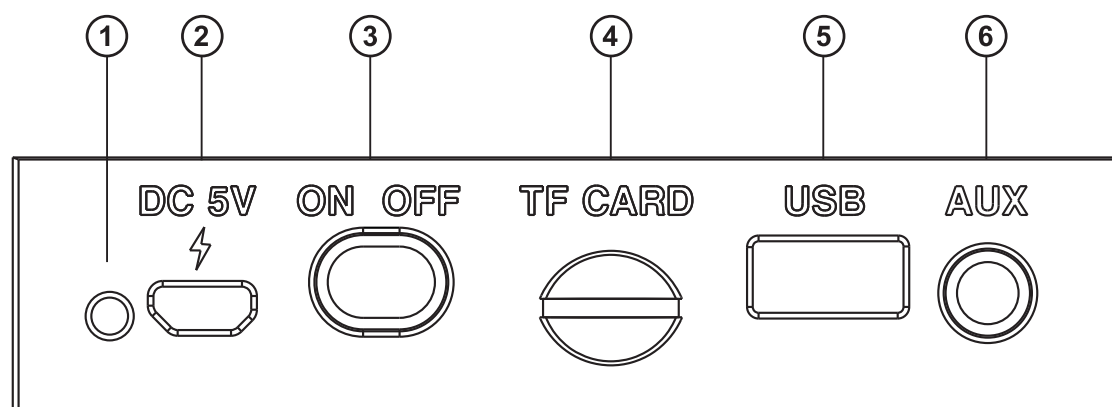
ERIOMADUSED

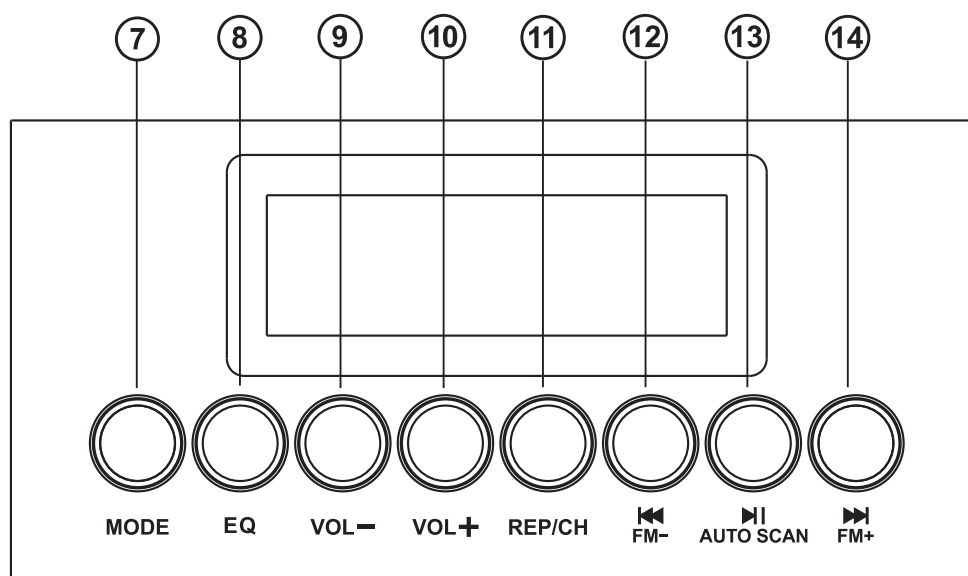
- FM-raadio
- USB-mälupulk, SD-kaart
- Juhtmevaba signaali edastamine Bluetooth
- AUX ühendus
- Ekvalaiser
- Võimas ja kvaliteetne kõla

4. TEHNILINE KIRJELDUS

Juhtpaneel

- ① Indikaator.
- ② Pistik laadimiseks DC 5V.
- ③ ON/OFF : toitelüliti.
- ④ SD mälukaardi pesa.
- ⑤ Porti USB-välkmälu.
- ⑥ Porti AUX mini-jack 3,5 mm.





⑦ MODE: Lüliti nupp: Bluetooth/FM/AUX/USB/Micro SD.

⑧ EQ: Ekvalaiseri režiimi lüliti nupp (pleieri režiimis).

⑨ VOL- : Helitugevuse vähendamise nupp.

⑩ VOL+ : Helitugevuse suurendamise nupp.

⑪ REP/CH : Nupp jaamade vahetamiseks (FM režiimis);

Heliallikast lahtiühendamise (pikaajaline vajutus Bluetooth režiimis);

Režiimi valimise nupp (Play režiimis):

ONE – Korda praegust pala;

RAND – Esita lood suvalises järjekorras;

ALL – Esitab kõik lood järjestikuses järjekorras.

⑫ FM- / ⏪: Eelmine pala (mängija režiimis);

Eelmine jaam (FM režiimis).

⑬ AUTO SCAN / ▶|: Play/Pause (lühiajaline vajutus mängija režiimis);

Raadiojaamade automaatne otsimine (pikaajaline vajutus FM režiimis).

⑭ FM+ / ▶▶: Järgmine rada (mängija režiimis);

Järgmine jaam (FM režiimis);

5. ÜHENDAMINE JA KASUTAMINE

Aku laadimine

• Enne seadme kasutamist tuleb aku täielikult laadida. Laadimisseade ei kuulu komplekti. Laadige seda seadet universaalse laadimisseadme DC 5V abil.

• Pange laadimiskaabel laadimispistikusse, ühendage teine ots laadimisseadmega, aktiveerub laadimisprotsessi märgutuli aktiveerub. Kui seade on laetud, siis lülitub märgutuli välja.

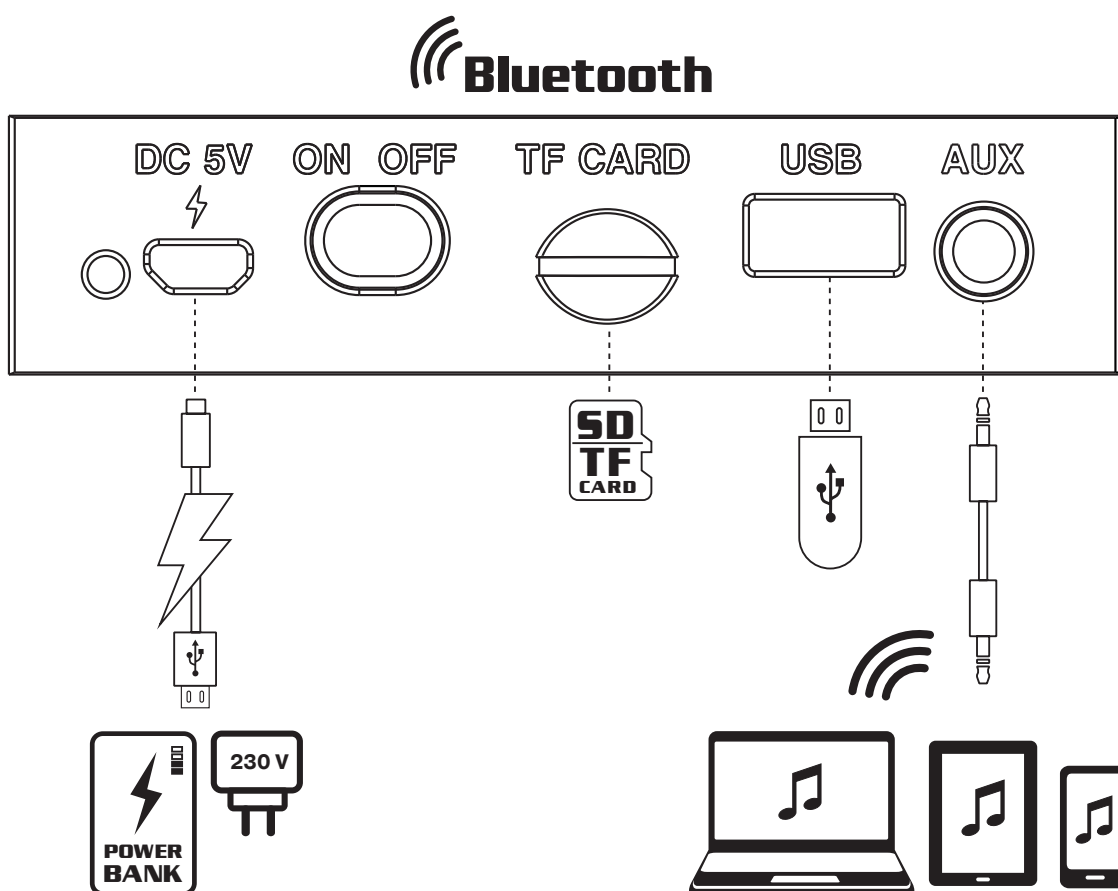
Pärast täielikku laadimist ei ole soovitatav jätta seadet pikaks ajaks laadimisseadmega ühendatuks.

Ärge laadige kõlarit ümbritseva õhu madalal temperatuuril. Vahelduvvoolu laengu minimaalne lubatud temperatuur on vähemalt 10 °C.

Bluetooth režiim

• Lülitage seade sisse Bluetooth režiimis vajutades mitu korda nupule «MODE», kuni ekraanile ilmuvad tähed «BT». Seade läheb 2-3 sekundi pärast üle otsingurežiimile.

• Signaali allikal (telefon, tahvelarvuti jms) tuleb valida Bluetooth seadme otsingurežiim. Ekraanile kuvatakse nimetus «REAL-EL X-700», millega tuleb luua ühendus. Pärast edukat ühendamist kõlab helisignaal.



FM režiim**• Kasutage AUX-kaablit raadio lisaantennina.**

- Lülitage seade FM režiimile vajutades mitu korda nupule «MODE», kuni ekraanile ilmub raadiojaama sagedus.
- Vajutage taasesituse režiimis pikaajaline nupule «AUTO SCAN/▶▶» FM jaamade automaatseks otsinguks ja nende automaatseks salvestamiseks. Vajutage raadiojaamade vahetamiseks nupule „◀◀” või „▶▶”.

Taasesitamise režiim

- Pange mälukaart Micro SD või USB mäluport vastavasse pesasse, heliriba taasesitamine toimub automaatselt. Vajutage soovitud heliribade valimiseks taasesitamise režiimis lühiajaliselt nupule „◀◀” või „▶▶”.
- Vajutage nupule “▶▶”, et taasesitada või peatada.

Märkus:

Bluetooth taasesitamise režiimi ajal, kui panna sisse Micro SD või USB, lülitub Bluetooth välja ja algab USB või Micro SD taasesitamine. Vajutage nupule «MODE», et pöörduda tagasi Bluetooth režiimi. USB-pesa on mõeldud USB-mälupulkade ühendamiseks. Ärge kasutage seda pistikut teiste seadmete laadimiseks, kuna see võib teie kõlarisüsteemi kahjustada.

Lineaarse sisendi (AUX) režiim

- Kasutage omavahel ühilduvate muusikaseadmete jaoks audiosignaali kaablit väljundiga 3,5 mm mini-jack, mis kuulub tarnekomplekti. Selleks tuleb ühendada kaabel audiosisendiga AUX ja mistahes heliallikaga, mille väljund on 3,5 mm mini-jack. Seejärel vajutage nupule «MODE», et minna üle režiimile AUX.
- **Kasutage AUX-kaablit raadio lisaantennina.**

Märkus:

Kui süsteemi ei kasutata pika aja jooksul, siis tuleb toitenupp „ON/OFF” välja lülitada.

6. TEHNILISED OMADUSED

Omadused	Väärtus
Väljundvõimsus (RMS)	7 W
Sageduste vahemik	120-20 000 Hz
Sageduste vahemik FM	87.5-108 MHz
Kõlarite mõõdud	Ø 90 mm
Toetatud Bluetoothi profiilid	A2DP/AVRCP
Ühenduse tüüp	Bluetooth 5.0 / USB / Micro SD / Aux
Toiteallikas	Micro USB/5 V DC, 2 A
Akumulaator	liitiumioonaku 1200 mAh, DC 3.7 V
Korpuse materjal	ABS plastik
Mõõtmed	280 x 90 x 160 mm
Kaal	1 kg

Märkused:

- Tabelis toodud tehnilised omadused on antud teadmiseks ja ei saa olla pretensioonide aluseks.
- TM REAL-EL toodang täiustub pidevalt. Sellel põhjusel võivad kompleksus ja tehnilised tingimused olla muudetud ilma eelneva teavitamiseta.



Garantiaeg: 24 kuud. Töövältus: 2 aastat. Ei sisalda kahjulikke aineid. Säilitada kuivas kohas.

Maaletooja: Enel Group OÜ, Aruküla tee 55a, Jüri alevik, Rae vald, Harjumaa, Eesti, 75301.
www.real-el.com Toodetud Hiinas.

Manufacturer: ENEL GROUP OU, Harju maakond, Rae vald, Jüri alevik, Aruküla tee 55a, 75301, Estonia.
© Registered Trademark of ENEL GROUP OU. Estonia.